

TERRA OPTIMA – tegola Reform



Ⓢ Ⓢ

La tegola Reform per l'uso universale.

TERRA OPTIMA – Varietà colori

ROSSO NATURALE


QUALITÀ E PUREZZA

NUANCE


COLLEZIONE INGObBI





rosso
naturale




NUANCE
rosso rame
ingobbiato




NUANCE
rosso vino
ingobbiato




NUANCE
marrone opaco
ingobbiato




NUANCE
marrone
ingobbiato



NUANCE
marrone scuro
ingobbiato




NUANCE
grigio
ingobbiato



NUANCE
tonalità ardesia
ingobbiata

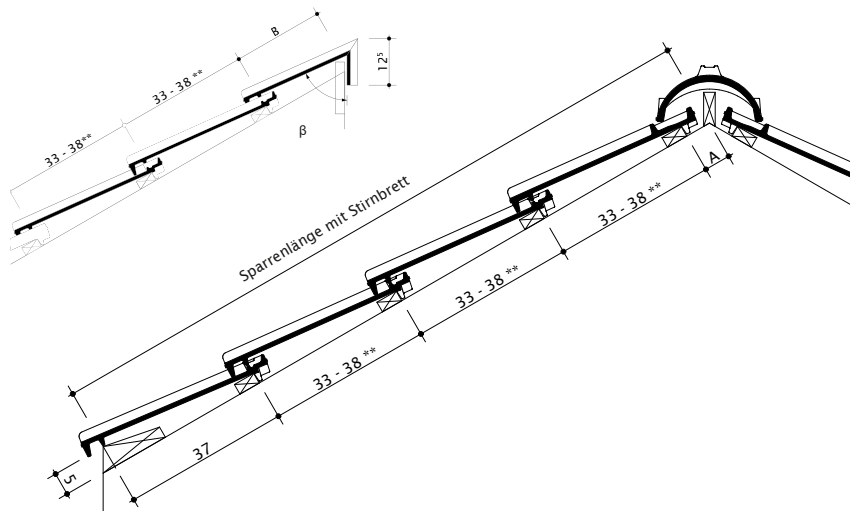


NUANCE
nero opaco
ingobbiato



TERRA OPTIMA – Dati tecnici

Tegola di testata: B + β sono dimensioni necessarie per la fabbricazione della tegola di colmo



** Per lunghezze di sovrapposizione di 33,0 – 35,0 cm i bordi frontali devono essere sganciati

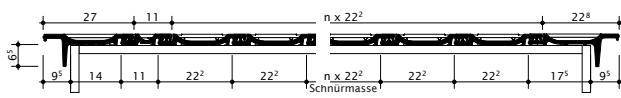
Inclinazione del tetto minima della pista sottotetto con

sollecitazione normale	≥ 20°
sollecitazione aumentata	≥ 18°
sollecitazione straordinaria (consigliato lo scolo nella grondaia)	≥ 15°

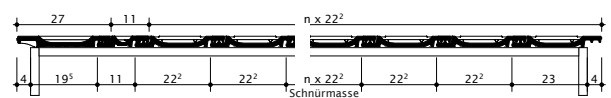
Mancato superamento dell'inclinazione minima del tetto secondo CREATON GmbH con misure supplementari

sollecitazione straordinaria (consigliato lo scolo nella grondaia)	≥ 10°
---	-------

Inclinazione del tetto	20°	30°	40°	50°
Intervallo A (cm)	5,5	4,5	4,0	3,5
Intervallo B (cm)	18,0-31,3	18,0-30,6	*	*



Formazione bordi frontali sinistra/destra




Formazione bordo frontale destro con lamiera laterale e tegola piana

	Lunghezza cm	Larghezza cm	Lunghezza di sovrapposizione cm	Larghezza di sovrapposizione cm	Peso kg/pz.	Disponibilità
Tegola normale	44,4	26,2	33,0 – 38,0	22,1 – 22,3	3,5	11,9–13,7 pz./m ²
Tegola 1/2	44,4	15,1	33,0 – 38,0	11,0	2,3	–
Tegola di superficie aeratore	44,4	26,2	33,0 – 38,0	22,1 – 22,3	3,8	–
Tegola raccordo colmo-aeratore	44,4	26,2	33,0 – 38,0	22,1 – 22,3	3,6	4,5 pz./m
Tegola di testata	–	26,2	Intervallo B	22,1 – 22,3	–	4,5 pz./m
Tegola di bordo semplice	44,4	27,0	33,0 – 38,0	*19,5+4	4,1	2,8 pz./m
Tegola laterale sx	44,4	27,0	**33,0 – 38,0	14,0	5,1	2,8 pz./m
Tegola laterale dx	44,4	27,0	**33,0 – 38,0	17,5	5,1	2,8 pz./m
Tegola acrilica	44,4	26,2	33,0 – 38,0	22,1 – 22,3	4,0	11,9–13,7 pz./m ²
Tegola di colmo PV	45,0	23,5	40,0	–	3,8	2,5 pz./m
Colmo iniziale PV	45,0	23,5	40,0	–	4,1	–
Colmo (a tre vie) triassiale PV/PKH	–	–	–	–	3,5	–
Colmo (a quattro vie) triassiale PV/PKH	–	–	–	–	5,5	–
Tegola di colmo PKH	44,0	27,0	37,0 – 39,5	–	3,4	2,5 pz./m
Piastre iniziali di colmo senza listelli PKH	44,0	27,0	–	–	–	–
Piastre finali di colmo senza listelli PKH	44,0	27,0	–	–	–	–
Piastre iniziali di colmo con listelli PKH	44,0	27,0	–	–	–	–
Piastre finali di colmo con listelli PKH	44,0	27,0	–	–	–	–

* 19,5 cm bis Fassadenende, 4 cm Überstand = 23,5 cm

** Per lunghezze di sovrapposizione di 33,0 – 35,0 cm i bordi frontali devono essere sganciati

TERRA OPTIMA – Accessori



1/2 tegola



Tegola laterale
sx/dx



Tegola di bordo
semplice



Tegola di
superficie
aeratore



Tegola raccordo
colmo-aeratore



Tegola acilica



Piastra funzionale
iniziale/terminale
PV



Piastra funzionale
iniziale/terminale
PV



Colmo (a tre vie)
triassiale PV/PKH



Colmo (a quattro
vie) triassiale PV/
PKH



Tegola di colmo
PV



Colmo iniziale PV



Tegola di colmo
PKH



Piastre finali di
colmo senza
listelli PKH



Piastre iniziali
di colmo senza
listelli PKH



Piastre finali di
colmo con listelli
PKH



Piastre iniziali di
colmo con listelli
PKH

L'assortimento di tegole di colmo e di displuvio rappresentate intende solo offrire un esempio delle varietà cromatiche. I prodotti sono forniti del colore adeguato al modello desiderato.



Ulteriori accessori sono riportati nel nostro catalogo prezzi e nella nostra pagina web www.creaton.ch

KPOPT/CH-IT/03.21/web/CREA Con riserva di variazioni di colore dovute alla stampa e modifiche tecniche.

CREATON GmbH
Dillinger Straße 60
D-86637 Wertingen

Contatto
Telefono: +41 (0) 56 675 76 76
Fax: +41 (0) 56 675 76 77
office@creaton.com
www.creaton.com